

Yealink

Certified for

Microsoft Teams

BH74

Bluetooth headset



Használati útmutató V1.1



Kérjük, frissítse a fejhallgatót a legújabb verzióra a Yealink USB Connect (PC) vagy a Yealink Connect (APP) használat előtt.

Assono Magyarország

Megjegyzések

1. A Bluetooth-fejhallgatók jeltartománya általában 10 méter körüli. Kérjük, ügyeljen arra, hogy a készülék és a headset közötti távolság közel legyen, hogy elkerülje a jel megszakadását vagy romlását.
2. Az interferencia valószínűségének csökkentése érdekében ajánlott a lehető legkisebbre csökkenteni más Bluetooth-eszközök vagy vezeték nélküli jelforrások, például Wi-Fi routerek közelségét.
3. Kérjük, a hatékonyabb töltés ne töltsön túl messze a töltést jelző táblától.

Biztonsági útmutató


1. Ne szerelje szét a terméket saját maga, és ne vigye tűz és víz közelébe, hogy elkerülje a rövidzárlatos szivárgás vagy a termék károsodása.
2. Ne használja a terméket magas hőmérsékleten, páratartalomban és korróziós környezetben, hogy elkerülje az áramkör károsodását és a töltés meghibásodását vagy más meghibásodásokat.
3. Ne tegye ki a terméket maró folyadékoknak. Ellenkező esetben súlyos károkat okozhat.
4. A másodlagos meghibásodás és a kiegészítő elkerülése érdekében semmilyen okból ne szerelje szét vagy szerelje újra a terméket.
5. Ne helyezze a terméket -10°C alá vagy 60°C fölé.
6. Ne kopogtassa, dobja vagy rázza a terméket, mert a durva módszerek károsítják a belső áramköri lap szerkezetét.

Csomaglista

• Standard



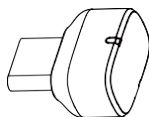
BHD742 Fejhallgató



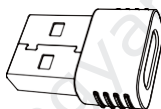
Használati útmutató



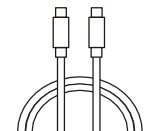
Táska



BT51-C dongle

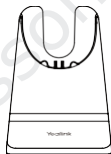


USB C/A adapter

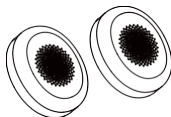


USB töltőkábel

• Opcionális





BHC74 töltőállvány




Csere fülpámák

Megjegyzés: Javasoljuk, hogy a mellékelt tartozékokat használja, más tartozékok kompatibilitási problémákat okozhatnak, amelyek megakadályozzák a megfelelő működést.

2 Áttekintés

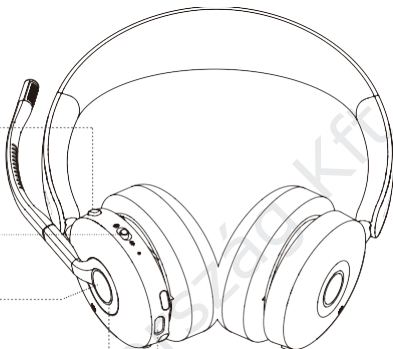
-  Teams gomb
-  Hangasszisztens gomb

-  Bluetooth be-
/kikapcsolása

-  Hívásvezérlés

-  Busylight

-  Töltőport



Mikrofon



Volume+



Következő



szám



Mute



Lejátszás/szu-
net



Hangerő -



Előző szám

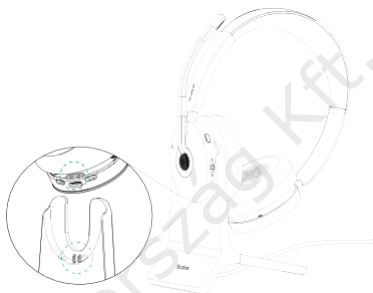


3 Töltés

USB töltés



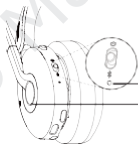
Töltőállvány (opcionális)



Megjegyzés: Javasoljuk, hogy a headsetet teljesen töltsse fel, ha használja.

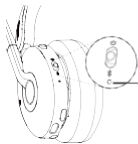
LED kijelző állapota

Töltés



Putzáló zöld LED kijelző

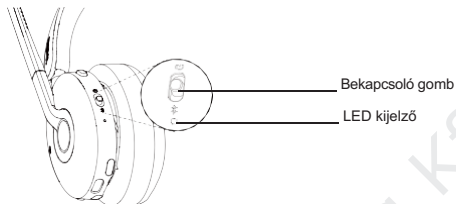
Teljesen feltöltve











Zöld LED kijelző

Megjegyzés: A headset teljes feltöltése 1,5 órát vesz igénybe.

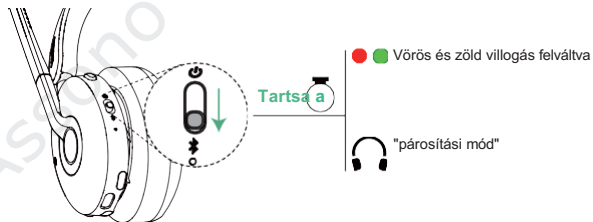
4 Be-/kikapcsolás



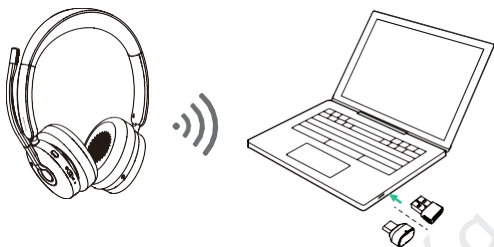
Bekapcsoló gomb	LED kijelző	Prompt hang
  Bekapcsol  	Zöld	 "bekapcsolva, akkumulátor maga
  Kikapcsolá	Red	 "kikapcsolás"

5 A készülék párosítása és csatlakoztatása

- Belépés a párosítási módba



• Párosítás PC-vel



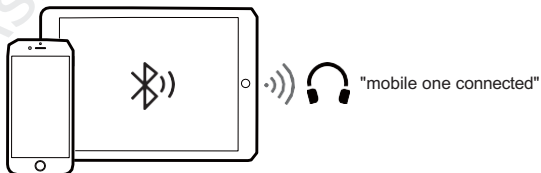
• Párosítás asztali telefontal



Megjegyzés:

- Ha asztali telefonja nem rendelkezik beépített Bluetooth funkcióval, akkor a BT51 dongle-t kell használnia a fejhallgató párosításához.
- A BT51 és a fejhallgató már előre be van szerelve. Bekapcsolás után csatlakoztathatók.

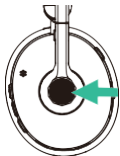
• Párosítás mobil eszközzel



6 Hívás- és zenevezérlés

Nyomja meg egyszer - Hívás fogadása

- Hívás vége
- Bejövő hívás fogadása és az aktív hívás befejezése

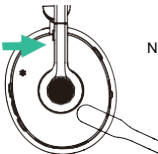


Nyomja meg kétszer - Újratárcsázás

- A bejövő hívás elutasítása és az aktív hívás folytatása

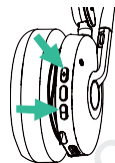
Tartsa 2 másodpercig - Hívás tartása

- Az aktuális hívás tartásba helyezése és egy bejövő hívás fogadása
- Váltás a tartott hívás és az aktív hívás között



Nyomja meg egyszer - A mikrofon elnémítása/feloldása

- Alternatív megoldásként mozgathatja fel/le a mikrofon karját.

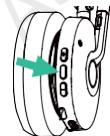


Nyomja meg egyszer

- Hangerő fel (+)/hangerő le (-)

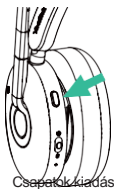
Tartsa 1,5 másodpercig

- Következő szám (hangerő +) Előző szám (hangerő -)



Nyomja meg egyszer - Zene lejátszása/szüneteltetése

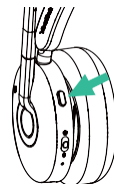
7 Ügyfelek gomb



Nyomja meg egyszer - Nyitott csapatok értesítése

Megjegyzés:

A Yealink USB Connecten keresztül válthat Teams vagy UC platformra.



Tartsa 2 másodpercig - Hangasszisztens aktiválása

- Elutasítás/felszólítás kézfelemelés az ülés során
(Csak a Teams kiadásban támogatott)

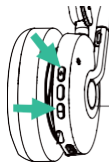


Siri, Google
asszisztens..

..
a
mobiltelefonról
függően.

8 Busylight vezérlés

- Yealink USB Connecten keresztül
- A fejhallgató gombjain keresztül



Egyszerre nyomja meg és tartsa lenyomva a Hangerő +/- gombokat.

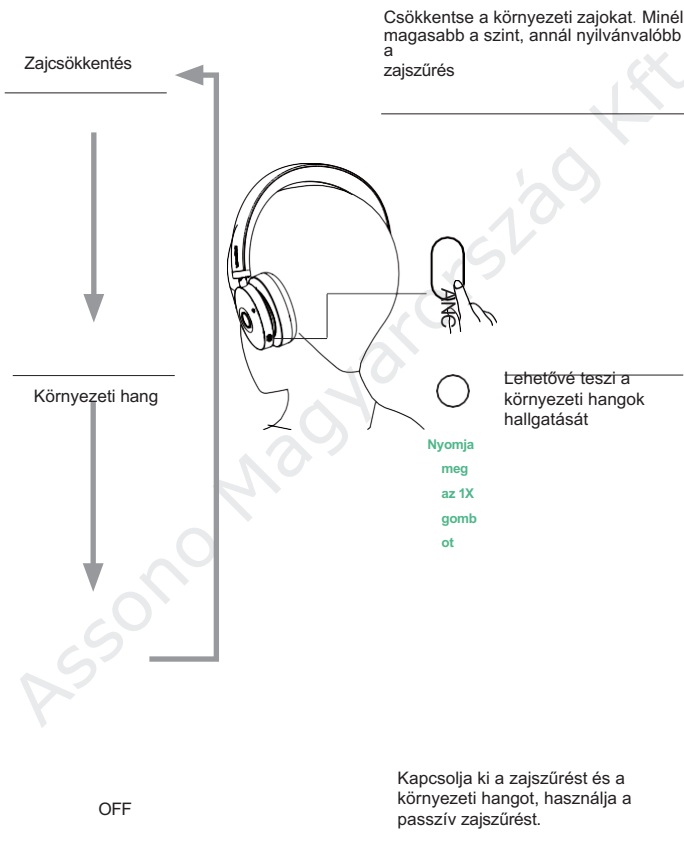
● Busylight LED egyszínű piros



"Busylight on"

Assono Magyarország Kft.

9 Hangvezérlés

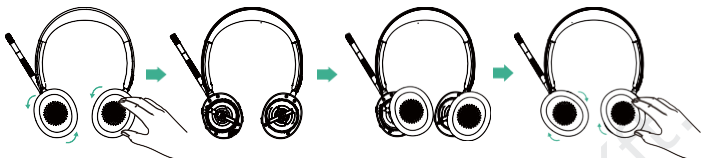


Megjegyzés:

- A zajszűrés szintjét a Yealink USB Connect (asztali kliens) vagy a Yealink Connect (mobilalkalmazás) segítségével állíthatja be.
- Ha zajszűrő üzemmódban van, előfordulhat, hogy nem hallja a környezeti hangot. Ez a környezeti körülményektől és a hanglejátszás típusától vagy hangerejétől függ.
- Ne használja a fejhallgatót olyan helyeken, ahol a környezeti hangok nem hallása lenne.

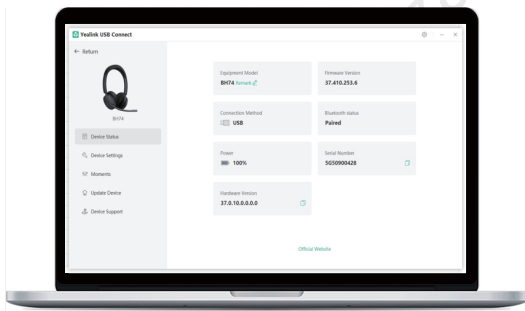
Assono Magyarország Kft.

10 Fülpárnák cseréje



1 Szoftvermenedzsmnt

• Yealink USB Connect (PC)



Töltse le a Yealink weboldaláról: <https://www.yealink.com/product/yuc>.

Megjegyzés: a t a Yealink USB Connect 0.39.x.x.x vagy újabb verziójával kell használni.

• Yealink Connect App (mobil)



Az Apple és az Apple logó az Apple Inc. védjegye.

Töltse le a Yealink Connect alkalmazást az IOS App Store-ból vagy az Android App Store-ból.

Megfelelőségi nyilatkozat

Fai.TNK(IAM N NET 'ORK rEC NOLOGY CO.,L ID

Cím: i iiii r,issriect xiainen Cir; p "ji,q, p.R. pjijina

Address: No.666 Hu'an Rd. Huli District Xiamen City, Fujian, P.R. China

DATE: 18th / September/2024

Típus: Bluetooth headset

Model: BHD74Z

meets the essential requirements and other relevant provisions according to the following EC directive
Directive: 2014/30/EU, 2014/35/EU, RED 2014/53/EU

The product complies with the following standards:

Saret": EN IEC 62 z 60-1:2020+A i 1: 202 0

Eric: Fs sso32:zois+Ai:zozo

EN 5503S:2017*A11:2020

sx iEc siooo-3-z:zois+ai:2ozi sx

siooo-3-a:zoi s+oz:zoi

ETSI EN 301 *8s-a Vz.2.3 (2019-11)

ETSI EN 301 489-17 V3.2.4 (2020-09)

Raaio: zTsi sN 30o 3z B v2.2.z (2 oi9-0yj:

zn sz47s:zoio; ZX soss:zoiy

Harmonizált: UN-EN62321

o_ o**^ z "11/*8/fiu és fiul zois/es3 °r rh° Eiiir°pean Pariamentana vagy a muncii oi e jane

2011 and 4 June 2015 on the restriction of the use of certain hazardous substances in electrical and electronic equipment(RoHS2.0)

D're^'ve20*2/19/EUih EuropeanParliamentInJoffhCoundlof4Juy2012onW ,eeurtnra

^*z '-i°- (E*1 N°.i9t7/2t0° °f az Európai Parlament i8.necemher.2oo6 tanácsának európai parlamenti képviselője a vegyi anyagok , , engedélyezéséről és engedélyezéséről (REAcijj)

The declaration of conformity is issued under the sole responsibility of the manufacturer

TITLE:

18/ Sep/2024

Szabályozási hirdetmények

Működési környezeti hőmérséklet

- Üzemi hőmérséklet: +(-10-45°C)
- Relatív páratartalom: 5% és 90% között, nem kondenzálódik.
- Tárolási hőmérséklet: -22 és +160°F (-30 és +70°C) között.

Garancia

A termékgarancia kizárólag magára a készülékre vonatkozik, amennyiben azt a használati útmutatónak és a rendszerkörnyezetnek megfelelően használják. Nem vállalunk felelősséget a termék használatából eredő károkért vagy veszteségekért, illetve harmadik fél által benyújtott követelésekért. Nem vállalunk felelősséget a Yealink eszközökkel kapcsolatos problémákért, amelyek a termék használatából erednek; továbbá nem vállalunk felelősséget pénzügyi károkért, elmaradt haszonért, harmadik felek követeléseier stb., amelyek a termék használatából adódnak.



A környezetre és az emberi egészségre gyakorolt lehetséges hatások elkerülése érdekében, amelyek az elektromos és elektronikus berendezésekben található veszélyes anyagok jelenlétéből adódhatnak, az ilyen berendezések végfelhasználóinak meg kell érteniük az szimbólum jelentését. Az elektromos és elektronikus berendezési

hulladékok (WEEE) **nem szabad a települési vegyes hulladékkal együtt kidobni**, és azokat külön kell gyűjteni.

Veszélyes Anyagok Korlátozásáról szóló Irányelv (RoHS)

Ez a készülék megfelel az **EU RoHS Irányelv** követelményeinek. A megfelelőségi nyilatkozatokat a support@yealink.com címen lehet igényelni.

Biztonsági Utasítások

Őrizze meg ezeket az utasításokat. Használat előtt olvassa el a biztonsági előírásokat!

Általános Követelmények

- A készülék telepítése és használata előtt **figyelmesen olvassa el a biztonsági utasításokat**, és működés közben figyelje a körülményeket.
- **Tárolás, szállítás és üzemeltetés** során a készüléket mindig tartsa **szárazon és tisztán**, valamint kerülje az **ütődéseket és rázkódásokat**.
- **Ne próbálja meg saját maga szétszerelni** a készüléket. Eltérés vagy probléma esetén forduljon a kijelölt szervizközpontoz javítás céljából.

- A készülék használata során tartsa be a

Környezeti követelmények

- Ne fedje le a szellőzőnyílásokat, és ne használja a készüléket puha felületen.
- A jelölési információ a készülék **alján, kívül található**.
- Helyezze a készüléket **jól szellőző helyre**, és ne tegye ki közvetlen **nappfénynek**.
- Tartsa a készüléket **szárazon és pormentesen**.
- Ne helyezze a készüléket gyúlékony vagy **tűzveszélyes anyagok** közelébe, például gumiból készült tárgyakra vagy mellé.
- Tartsa távol mindenféle **hőforrástól** vagy **nyílt lángtól**, például gyertyától vagy elektromos fűtőtesttől.

Használati követelmények

- Ne hagyja, hogy gyermek felügyelet nélkül használja a készüléket.
- Ne engedje, hogy gyermek **játsszon** a készülékkel vagy annak tartozékaival, mert véletlen **lenyelés** veszélye állhat fenn.
- Kizárólag a **gyártó által biztosított vagy jóváhagyott tartozékokat** használja.
- Ne öntsön semmilyen **foliadékot** a

készülékre, és ne használja víz közelében, például fürdőkád, mosdókagyló, konyhai mosogató, nedves pince vagy medence mellett.

- Ha a készülék **füstöt bocsát ki, rendellenes zajt vagy szagot** észlel, azonnal húzza ki a tápellátásból és **húzza ki a hálózati csatlakozót**.
- Javításhoz forduljon a **kijelölt szervizközpont**hoz.
- Ne helyezzen a készülék nyílásaiba **semmit**, ami nem része a terméknek vagy annak tartozékainak.

Akkumulátor követelmények

- Ne **merítse vízbe** az akkumulátort, mert az **rövidzárlatot** és sérülést okozhat.
- Ne tegye ki az akkumulátort **nyílt lángnak** vagy **túl magas hőmérsékletnek**, mert ez **robbanást** okozhat.
- Kapcsolja ki a kézibeszélőt, mielőtt eltávolítaná az akkumulátort.
- Ne próbálja az akkumulátort más eszközök áramellátására használni, kizárólag ehhez a kézibeszélőhöz.
- Ne nyissa ki és ne rongálja meg az akkumulátort, mert a **felszabaduló elektrolit maró hatású, és szemsérülést vagy bőrirritációt** okozhat.
- Csak a **készülékkel szállított** vagy a **Yealink által kifejezetten ajánlott** újratölthető akkumulátorokat használja.
- A hibás vagy lemerült akkumulátorokat **nem szabad a kommunális hulladékkal együtt kidobni**. Az elhasznált akkumulátorokat **adjja vissza a szállítónak, egy hivatalos akkumulátor-kereskedőnek vagy egy kijelölt gyűjtőhelyre**.

Tisztítási követelmények

- A készülék tisztításához használjon **puha, száraz és antisztatikus** kendőt.

Hibaelhárítás

A használati környezet kívül esik az üzemi hőmérséklet-tartományon:

1. Használja a készüléket az előírt **üzemi hőmérséklet-tartományon** belül.

A készülék és a Yealink eszköz közötti kábel helytelenül van csatlakoztatva:

1. Csatlakoztassa a kábelt **helyesen**.

Nem tudja megfelelően csatlakoztatni a kábelt:

1. Előfordulhat, hogy **rossz Yealink eszköz** csatlakoztatott.
2. Használja a **megfelelő tápegységet**.

Por vagy szennyeződés lehet a csatlakozóportban:

1. **Tisztítsa meg a portot**.

További kérdésekkel forduljon a **kereskedőhöz** vagy a **hivatalos szervizközpont**hoz.

FCC FIGYELMEZTETÉS:

Ez a készülék megfelel az **FCC Szabályzat 15. részének**. A működés az alábbi két feltételhez kötött:

1. A készülék **nem okozhat káros interferenciát**.
2. A készüléknek el kell viselnie az esetlegesen **fogadott interferenciát**, még akkor is, ha az **nem kívánt működést** eredményez.

Bármilyen, a megfelelőségért felelős fél által **kifejezetten jóvá nem hagyott változtatás** vagy módosítás **érvénytelenítheti a felhasználó jogát** a készülék használatára.

Megjegyzés:

Ezt a készüléket tesztelték, és megállapították, hogy megfelel az **FCC Szabályzat 15. része** szerinti **B osztályú digitális eszközre** vonatkozó határértékeknek. Ezek a határértékek **ésszerű védelmet** nyújtanak a káros interferencia ellen lakossági telepítések esetén.

Ez a készülék **rádiófrekvenciás energiát** bocsáthat ki és használhat, amely – ha nem megfelelően telepítik és használják – **káros interferenciát** okozhat a rádiókommunikációban. Ugyanakkor **nincs garancia** arra, hogy egy adott telepítés során nem lép fel interferencia.

Ha a készülék interferenciát okoz a rádió- vagy televízió-vételben (amit a készülék **ki- és bekapcsolásával** ellenőrizhet), a felhasználót a következő intézkedések megtételére ösztönözzük az interferencia csökkentése érdekében:

- Irányítsa át vagy helyezze át a **vevőantennát**.
- Növelje a készülék és a vevő közötti **távolságot**.
- Csatlakoztassa a készüléket olyan **konktorba**, amely más áramkörön van, mint a vevő.
- Forduljon a kereskedőhöz vagy egy **tapasztalt rádió-/tévészereelőhöz** segítségért.

Ez a készülék megfelel az **FCC sugárzási expozíciós határértékeknek**, amelyek az ellenőrizetlen környezetekre vonatkoznak.

Ez az adó **nem működhet együtt** más antennával vagy adóval, illetve **nem helyezhető el azok közelében**.



430104002755

YEALINK (XIAMEN) NETWORK
TECHNOLOGY CO.,LTD.

Web: www.yealink.com

Copyright©2024 YEALINK

(XIAMEN) HÁLÓZAT

TECHNOLOGY CO., LTD.

Minden jog fenntartva.

Assono Magyarország Kft.